

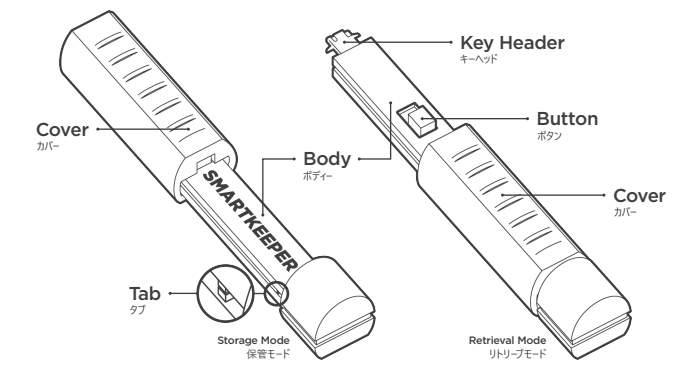
SMARTKEEPER ESSENTIAL Line-up

Lock Key Basic Line-up ページンキー専用ラインアップ	Lock Key Mini Line-up ミニキー専用ラインアップ
<ul style="list-style-type: none"> USB Port Lock USB Cable Lock Keyboard/Mouse Lock Lockable Flash Drive Smart Data Blocker RJ45 Port Lock LAN Cable Lock 2 Secure LAN Cable Coupler Network Module Lock 4/8/12P Serial Port Lock DVI Port Lock Parallel Port Lock 	<ul style="list-style-type: none"> USB-B Port Lock Mini USB-B Port Lock Micro USB-B Port Lock USB-C Port Lock SD Port Lock CF Port Lock RJ11 Port Lock HDMI Port Lock DisplayPort Lock Mini DisplayPort Lock
No Key Required キー不要の製品	All in One Security Pack オールインワン物理セキュリティパック
<ul style="list-style-type: none"> USB Closing Lock LAN Cable Grip Power Cord Lock Power Extension Cord Lock PC Lock (Combination) Laptop Lock (Combination) Laptop Lock Plus (Combination) SMARTKEEPER Multi Hub Laptop DOCK & LOCK Mouse Holder RJ45 Dust Cover 	<ul style="list-style-type: none"> PC Port Secure Pack Server Port Secure Pack
Lock Key ロックキー	
<ul style="list-style-type: none"> Lock Key Basic Lock Key Mini 	<ul style="list-style-type: none"> ページンキー ミニキー

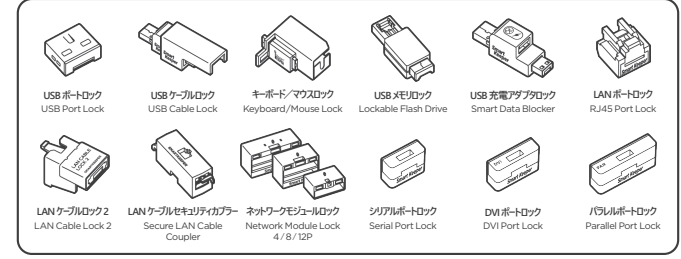
www.smartkeeperessential.kr
Made in Korea

Lock Key Basic

ページンキー

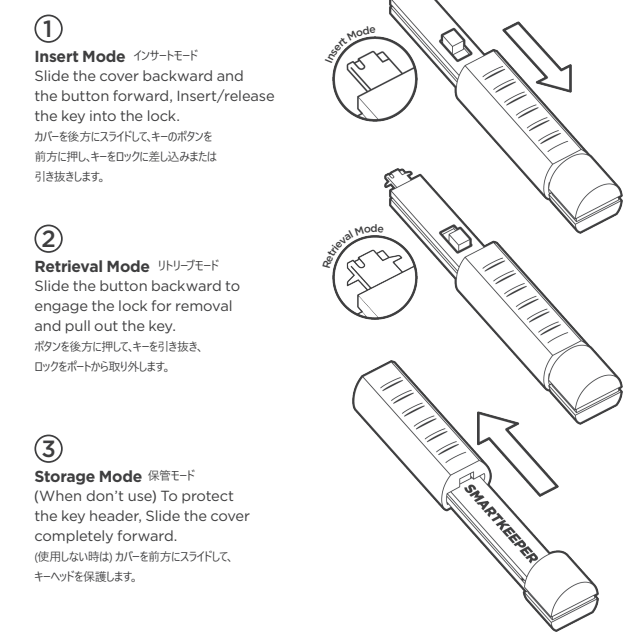


Compatible Products with Lock Key Basic



How to use the Lock Key Basic

ページンキー使用方法



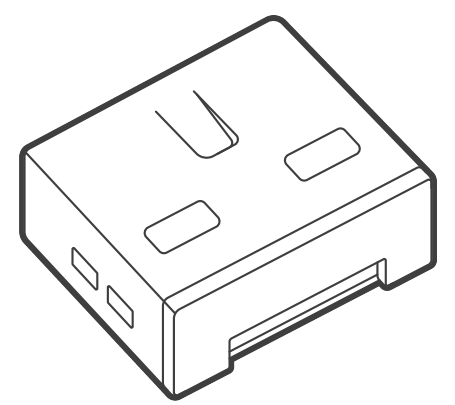
Precautions・注意事項

- Make sure the key is carefully and fully engaged before removing lock.
- When sliding the cover, be careful not to pinch your hand.
- Please note that keys and locks are matched by color.
- キーは挿入方向があります。方向に注意しながら奥まで差し込んでください。
- キーヘッドに手をかけないように、キーの側面をつかんでカバーを後方にスライドしてください。
- ポートロックケーブルロック製品の解除の際には同じ色のキーが必要です。

USB Port Lock

User Guide

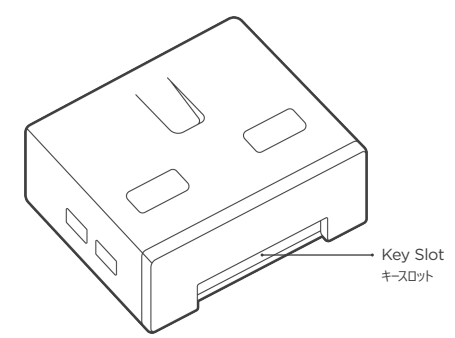
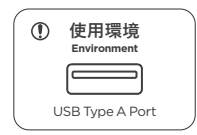
USBポートロック使用説明書



SMARTKEEPER ESSENTIAL

USB Port Lock

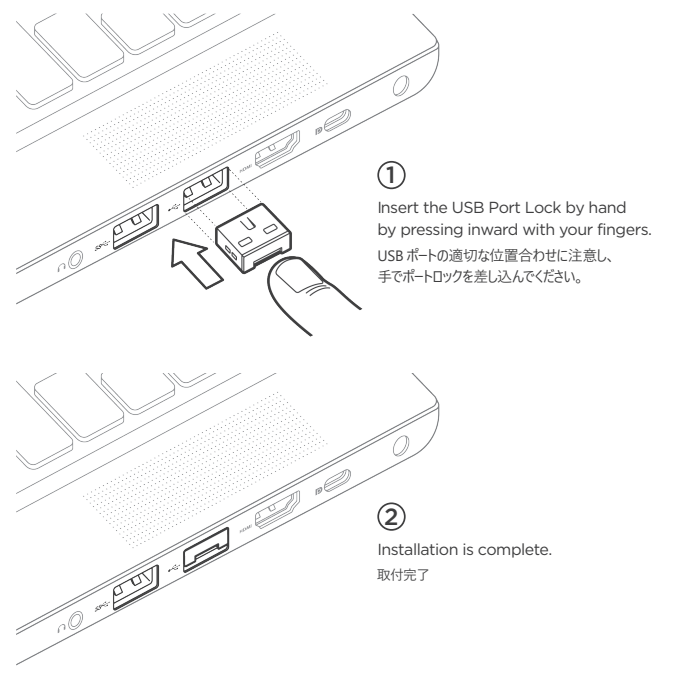
This is a physical cybersecurity device that prevents unauthorized connection to an unused USB port.
使用しないUSBポートに挿入して、認可されていない機器の接続を遮断する物理セキュリティ製品。



Specification 仕様	
USBポートロック USB Port Lock	Width x Height x Length (Depth) : 12.3 x 4.6 x 10mm (0.48 x 0.18 x 0.39in) Weight : 1g (0.04oz)

Installation A - by Hand

取付方法A - 手で

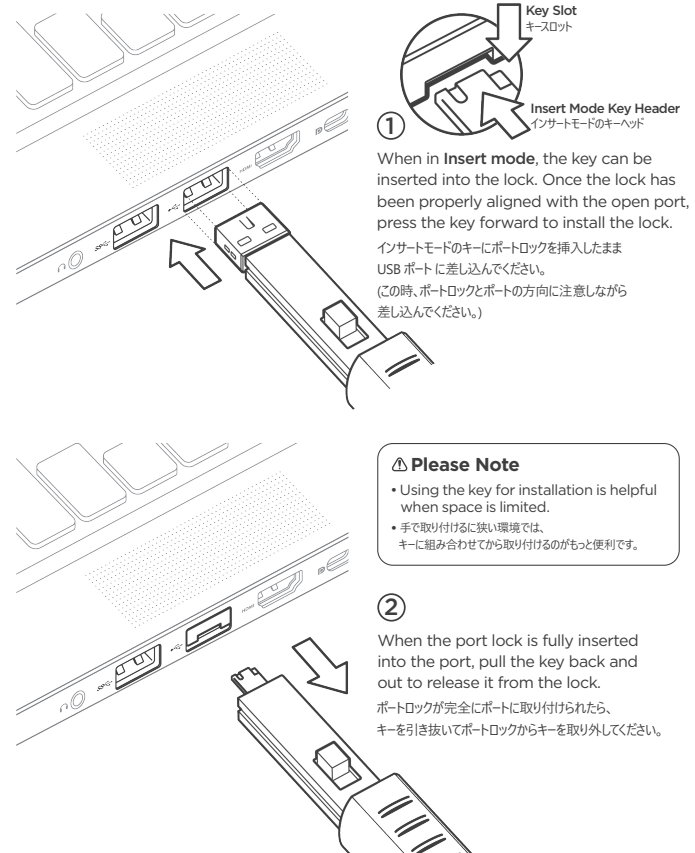


Please Note

- The USB Port Lock is designed to work with ports that follow USB standards. Some products in the marketplace may have USB ports that do not follow the USB standard perfectly. If a port lock is hard to insert, forcing it may cause damage to the port.
- USBポートロックは標準規格に従って製作されますが、たまに製造社別にポートの規格が小さいことがあります。挿入されないポートには無理に挿入しないでください。破損の恐れがあります。

Installation B - by Key

取付方法B - キーを利用してインサート



Please Note

- Using the key for installation is helpful when space is limited.
- 手で取り付けるに狭い環境では、キーに組み合わせてから取り付けるのがもっと便利です。

Uninstall (Removal)

解除方法

Please Note

- Keys and locks are matched by color.
- During removal, if the lock catches on the surrounding frame, please apply pressure in the opposing direction as you pull it out.
- 同じ色のキーを用意。キーのボタンを前方に押し、インサートモードに変更します。ポートロックがポートのフレームに引っかかり分離されない場合、引っ掛かったフレームの反対側にキーを引き抜きながら取り外します。

